


東洋水産株式会社
2026年3月期
第3四半期 決算参考資料

2026年1月30日

東洋水産株式会社

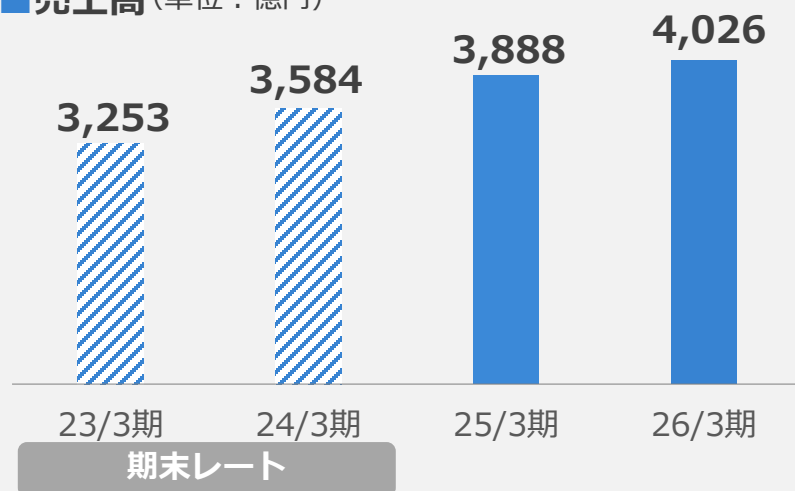


2026年3月期 第3四半期 連結業績

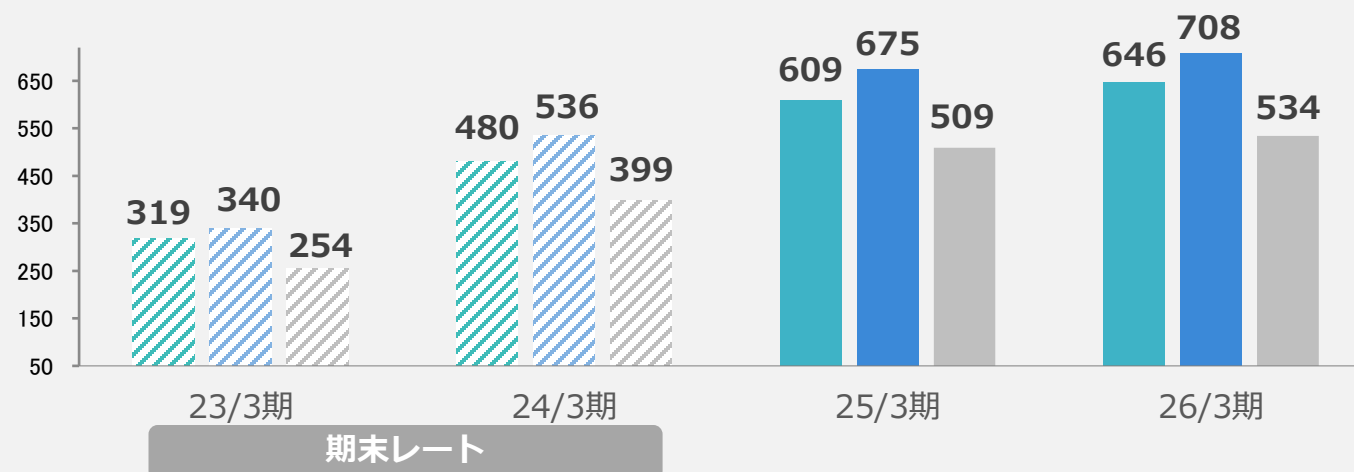
(単位：億円)	25/3期	26/3期	前期差	前期比
売上高	3,888	4,026	+139	103.6%
営業利益	609	646	+37	106.1%
営業利益率	15.7%	16.0%		
経常利益	675	708	+33	104.9%
親会社株主に帰属する四半期純利益	509	534	+26	105.0%
為替レート（米ドル/円）	152.57	148.75		

(25/3期の実績は、期中平均レートによる円換算に遡及適用後の数値です。)

■売上高 (単位：億円)



■営業利益 ■経常利益 ■親会社株主に帰属する四半期純利益 (単位：億円)



2026年3月期 第3四半期 セグメント別 売上高・営業利益の概況

売上高

(単位：億円)	25/3期	26/3期	前期差
連結売上高	3,888	4,026	+139
水産食品事業	232	251	+19
海外即席麺事業 (百万ドル)	1,759 1,153	1,811 1,218	+52 +65
国内即席麺事業	789	801	+12
低温食品事業	456	472	+16
加工食品事業	167	177	+10
冷蔵事業	193	202	+9
その他事業	292	312	+20
(為替影響額)			(△47)

営業利益

(単位：億円)	25/3期	26/3期	前期差
連結営業利益	609	646	+37
水産食品事業	8	13	+5
海外即席麺事業 (百万ドル)	429 281	457 307	+28 +26
国内即席麺事業	86	87	+1
低温食品事業	62	66	+4
加工食品事業	3	△4	△8
冷蔵事業	18	24	+6
その他事業	9	11	+2
調整額	△8	△8	△0
(為替影響額)			(△12)

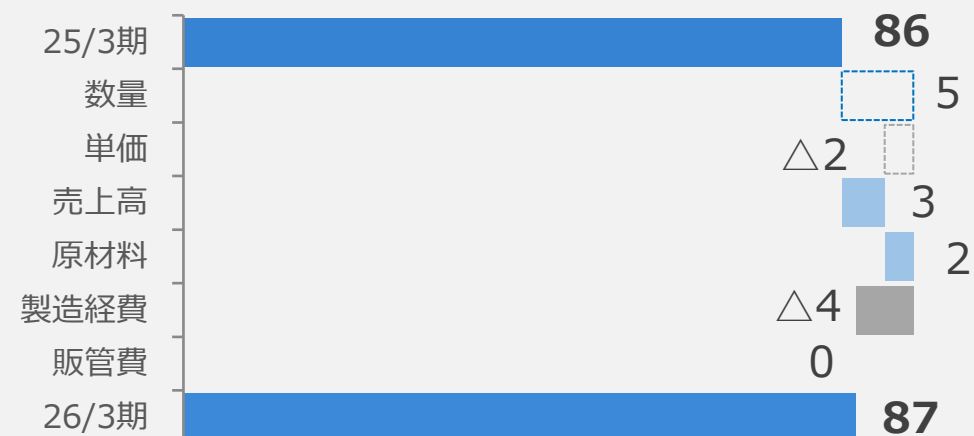
※為替レート（米ドル/円） 25/3期12月末 152.57円 26/3期12月末 148.75円 （前期比 3.82円の円高 下期修正予想比0.25円の円高）

国内即席麺事業 2026年3月期 第3四半期までの概況

売上高・営業利益の推移 (単位：億円)

(単位：億円)	1Q	2Q	3Q	3Q累計	前年同期差
売上高	237	227	338	801	+12
前期比	106%	97%	102%	102%	-
営業利益	21	15	50	87	+1
営業利益率	9.0%	6.8%	14.8%	10.8%	△0.1%

営業利益増減要因 (単位：億円)



(単価効果と販売数量は、売上高による影響の内訳を示します)

	上期	3Q	3Q累計	通期計画
売上高	+1	+2	+3	+10
原材料	+1	+1	+2	+1
製造経費	△4	0	△4	△6
販管費	△1	+1	0	△3
合計	△3	+4	+1	+2

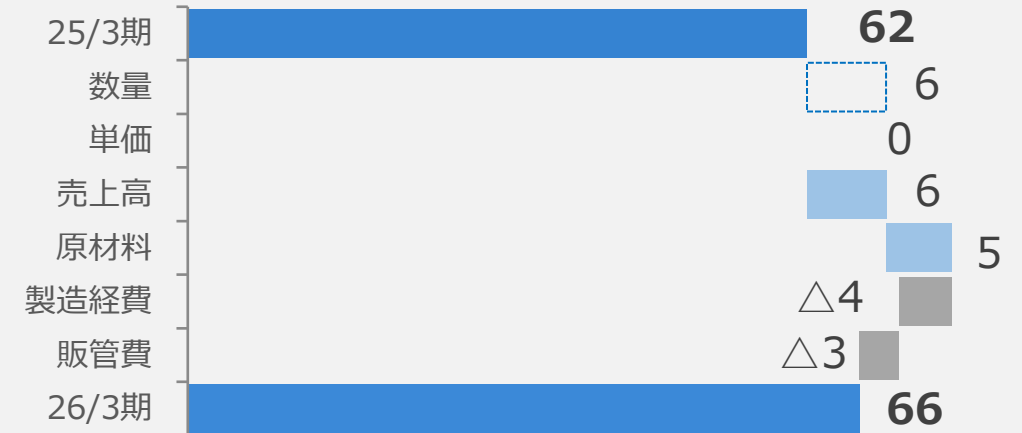
(原材料、製造経費、販管費の“△”は、費用の増加による影響額を示します)

低温食品事業 2026年3月期 第3四半期までの概況

売上高・営業利益の推移 (単位：億円)

(単位：億円)	1Q	2Q	3Q	3Q累計	前年同期差
売上高	161	164	147	472	+16
前期比	105%	103%	102%	104%	—
営業利益	23	24	19	66	+4
営業利益率	14.4%	14.9%	12.7%	14.0%	+0.4%

営業利益増減要因 (単位：億円)



(単価効果と販売数量は、売上高による影響の内訳を示します)

	上期	3Q	3Q累計	通期計画
売上高	+5	+1	+6	+7
原材料	+4	+1	+5	+6
製造経費	△2	△2	△4	△9
販管費	△2	△1	△3	△3
合計	+5	△1	+4	+1

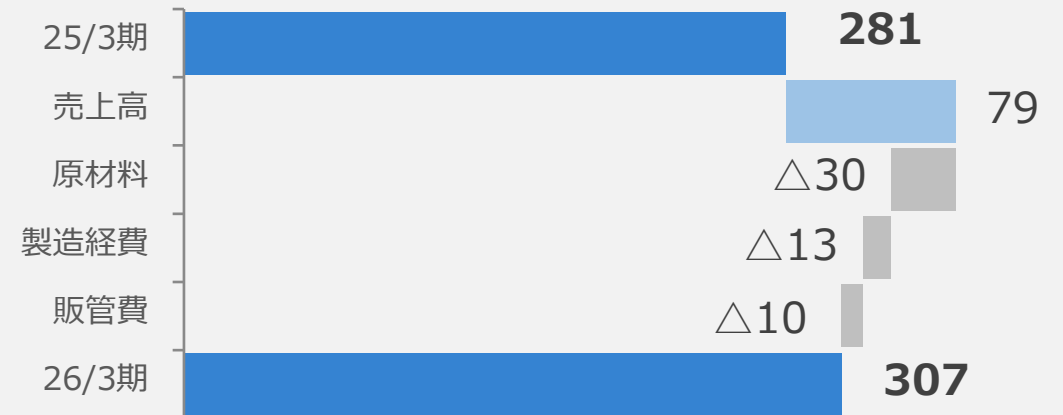
(原材料、製造経費、販管費の“△”は、費用の増加による影響額を示します)

海外即席麺事業 2026年3月期 第3四半期までの概況

売上高・営業利益の推移 (単位：億円)

(単位：億円)	1Q	2Q	3Q	3Q累計	前年同期差
売上高	557	601	653	1,811	+52
(百万ドル)	385	408	425	1,218	+65
前期比	103%	102%	112%	106%	-
営業利益	127	162	168	457	+28
(百万ドル)	88	110	109	307	+26
営業利益率	22.9%	26.9%	25.8%	25.2%	+0.8%

営業利益増減要因 (単位：百万ドル)



	上期	3Q	3Q累計	通期計画
売上高	+34	+45	+79	+122
原材料	△14	△16	△30	△55
製造経費	△10	△3	△13	△27
販管費	△4	△6	△10	△14
合計	+6	+20	+26	+26

(原材料、製造経費、販管費の“△”は、費用の増加による影響額を示します。)

2026年3月期 第3四半期 四半期別連結損益計算書

(百万円)	25/3期				26/3期					
	1 Q	2 Q	3 Q	3 Q累計	1 Q	2 Q	3 Q	3 Q累計	対通期予想 進捗率	通期予想
為替 (USD)	155.89	152.63	152.57	152.57	144.60	146.04	148.75	148.75	—	149.00
売上高	124,769	128,514	135,499	388,782	125,803	130,271	146,562	402,636	75.3%	535,000
売上総利益	37,954	38,980	41,394	118,328	36,520	40,750	46,355	123,625	—	—
営業利益	19,803	20,025	21,050	60,878	18,300	21,472	24,796	64,568	80.7%	80,000
経常利益	22,381	21,847	23,303	67,531	20,565	23,219	27,028	70,812	80.9%	87,500
税引前利益	22,870	21,705	23,236	67,811	20,487	23,887	27,007	71,381	—	—
親会社株主に帰属 する四半期(当期)純利益	17,212	16,312	17,352	50,876	15,251	18,074	20,105	53,430	81.0%	66,000
(前期比)	(24/3期は期末レートを使用)									
売上高	112.2%	103.9%	109.7%	108.5%	100.8%	101.4%	108.2%	103.6%	—	—
営業利益	150.1%	120.4%	115.7%	126.8%	92.4%	107.2%	117.8%	106.1%	—	—
経常利益	146.5%	118.9%	116.7%	125.9%	91.9%	106.3%	116.0%	104.9%	—	—
親会社株主に帰属 する四半期(当期)純利益	156.1%	115.6%	117.5%	127.5%	88.6%	110.8%	115.9%	105.0%	—	—
(対売上高)										
売上総利益	30.4%	30.3%	30.5%	30.4%	29.0%	31.3%	31.6%	30.7%	—	—
営業利益	15.9%	15.6%	15.5%	15.7%	14.5%	16.5%	16.9%	16.0%	—	15.0%
経常利益	17.9%	17.0%	17.2%	17.4%	16.3%	17.8%	18.4%	17.6%	—	16.4%
親会社株主に帰属 する四半期(当期)純利益	13.8%	12.7%	12.8%	13.1%	12.1%	13.9%	13.7%	13.3%	—	12.3%

2026年3月期 第3四半期 四半期別セグメント別業績

(百万円)	25/3期				26/3期					
	1 Q	2 Q	3Q	3Q累計	1 Q	2 Q	3Q	3Q累計	対通期予想 進捗率	通期予想
為替 (USD)	155.89	152.63	152.57	152.57	144.60	146.04	148.75	148.75	－	149.00
売上高	124,769	128,514	135,499	388,782	125,803	130,271	146,562	402,636	75.3%	535,000
水産食品事業	8,068	7,052	8,054	23,174	7,884	7,901	9,294	25,079	80.9%	31,000
海外即席麺事業	58,462	59,671	57,741	175,874	55,698	60,141	65,281	181,120	73.2%	247,300
(百万ドル)	375	399	379	1,153	385	408	425	1,218	73.4%	1,660
国内即席麺事業	22,255	23,413	33,251	78,919	23,686	22,656	33,791	80,133	75.6%	106,000
低温食品事業	15,257	15,932	14,375	45,564	16,080	16,402	14,686	47,168	76.8%	61,400
加工食品事業	5,049	5,698	5,966	16,713	5,328	5,502	6,852	17,682	71.9%	24,600
冷蔵事業	6,145	6,523	6,662	19,330	6,703	6,810	6,714	20,227	77.8%	26,000
その他事業	9,530	10,224	9,451	29,205	10,420	10,859	9,945	31,224	80.7%	38,700
営業利益	19,803	20,025	21,050	60,878	18,300	21,472	24,796	64,568	80.7%	80,000
水産食品事業	260	283	249	792	425	473	432	1,330	110.8%	1,200
海外即席麺事業	14,329	14,963	13,653	42,945	12,730	16,175	16,813	45,718	78.7%	58,100
(百万ドル)	92	100	89	281	88	110	109	307	78.8%	390
国内即席麺事業	2,120	1,855	4,624	8,599	2,131	1,534	4,999	8,664	86.6%	10,000
低温食品事業	2,127	2,164	1,908	6,199	2,311	2,443	1,859	6,613	81.6%	8,100
加工食品事業	186	133	27	346	-392	-170	119	-443	↓	100
冷蔵事業	602	545	688	1,835	824	728	837	2,389	88.5%	2,700
その他事業	331	438	141	910	296	600	168	1,064	118.2%	900
調整額	-155	-355	-242	-752	-26	-310	-433	-769	69.9%	-1,100
営業利益率	15.9%	15.6%	15.5%	15.7%	14.5%	16.5%	16.9%	16.0%	－	15.0%
水産食品事業	3.2%	4.0%	3.1%	3.4%	5.4%	6.0%	4.6%	5.3%	－	3.9%
海外即席麺事業	24.5%	25.1%	23.6%	24.4%	22.9%	26.9%	25.8%	25.2%	－	23.5%
国内即席麺事業	9.5%	7.9%	13.9%	10.9%	9.0%	6.8%	14.8%	10.8%	－	9.4%
低温食品事業	13.9%	13.6%	13.3%	13.6%	14.4%	14.9%	12.7%	14.0%	－	13.2%
加工食品事業	3.7%	2.3%	0.5%	2.1%	-7.4%	-3.1%	1.7%	-2.5%	－	0.4%
冷蔵事業	9.8%	8.4%	10.3%	9.5%	12.3%	10.7%	12.5%	11.8%	－	10.4%
その他事業	3.5%	4.3%	1.5%	3.1%	2.8%	5.5%	1.7%	3.4%	－	2.3%

2026年3月期 第3四半期 特別損益等のポイント

	25/3期	26/3期	差異	主な内容	(単位：百万円)
営業利益	60,878	64,568	3,690		
営業外収益	7,000	6,650	△ 350	主に受取利息の減少	
営業外費用	346	406	60		
経常利益	67,531	70,812	3,281		
特別利益					
固定資産売却益	11	272	261	連結子会社での土地売却益	
投資有価証券売却益	512	474	△ 38		
補助金収入	75	18	△ 57		
その他	-	1	1		
特別利益合計	599	766	167		
特別損失					
固定資産除売却損	299	177	△ 122		
減損損失	20	15	△ 5		
その他	0	4	4		
特別損失合計	319	197	△ 122		
税金等調整前四半期純利益	67,811	71,381	3,570		
法人税、住民税及び事業税	16,204	16,863	659	前期：23.9% 当期：23.6%	
法人税等調整額	370	727	357		
法人税等合計	16,574	17,591	1,017		
四半期純利益	51,236	53,790	2,554		
非支配株主に帰属する四半期純利益	359	359	△0		
親会社株主に帰属する四半期純利益	50,876	53,430	2,554		

当資料取扱い上のご注意

当資料の実績および前期差の金額は、億円単位未満を四捨五入して表示しているため、内訳と合計金額等が一致しない場合があります。

当資料に掲載されている計画、見通し等のうち、過去の事実以外は将来に関する見通しであり、不確定な要因を含んでおります。

実際の業績は、様々な要因によりこれら見通しとは異なる結果となる場合があることをご承知おきください。

内容の正確さについては細心の注意を払っておりますが、掲載された情報の誤りによって生じた損害等に関しては、当社は一切責任を負うものではありませんのでご承知おきください。

当資料は投資勧誘を目的としたものではありません。投資に関する決定は利用者ご自身のご判断において行われるようお願いいたします。